



**Rapport financier
présenté par:
Mme SCHALLER Jenny
et Marie-Grâce TENAND**

**CONSEIL
SAVOIE MONT BLANC**



FRANSYLVA

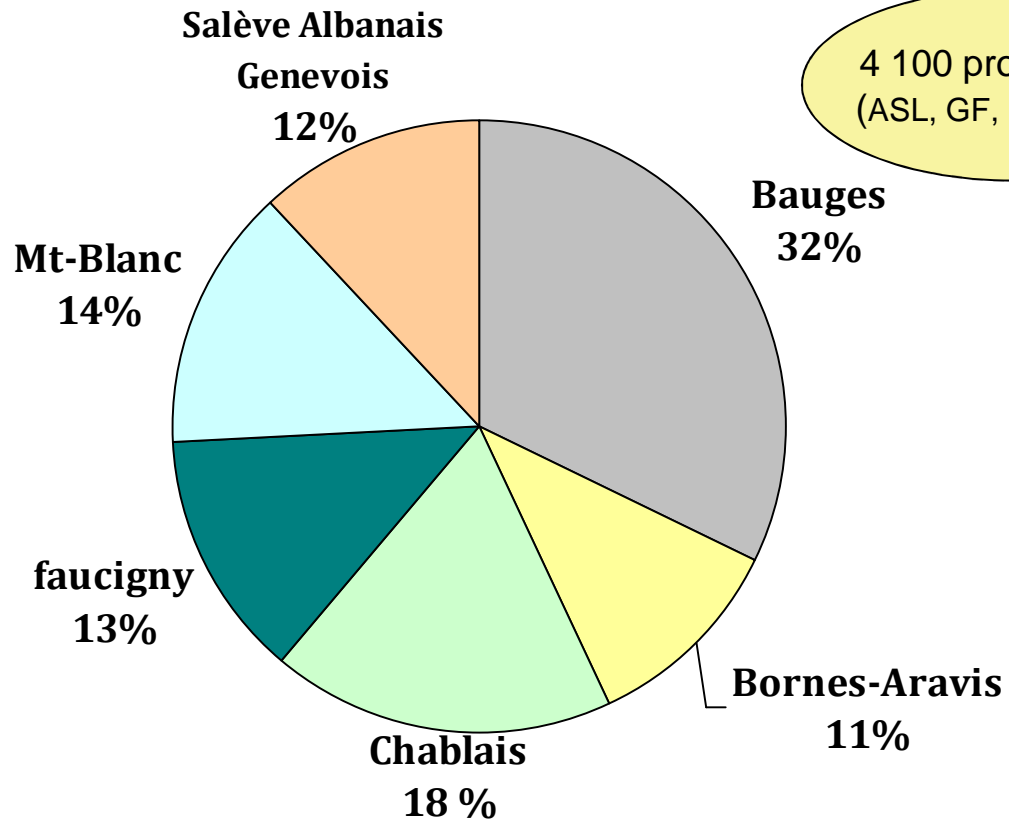


ADHESIONS 2018

Marie-Grâce Tenand, service administratif



Adhésions 2018



917 adhésions directes

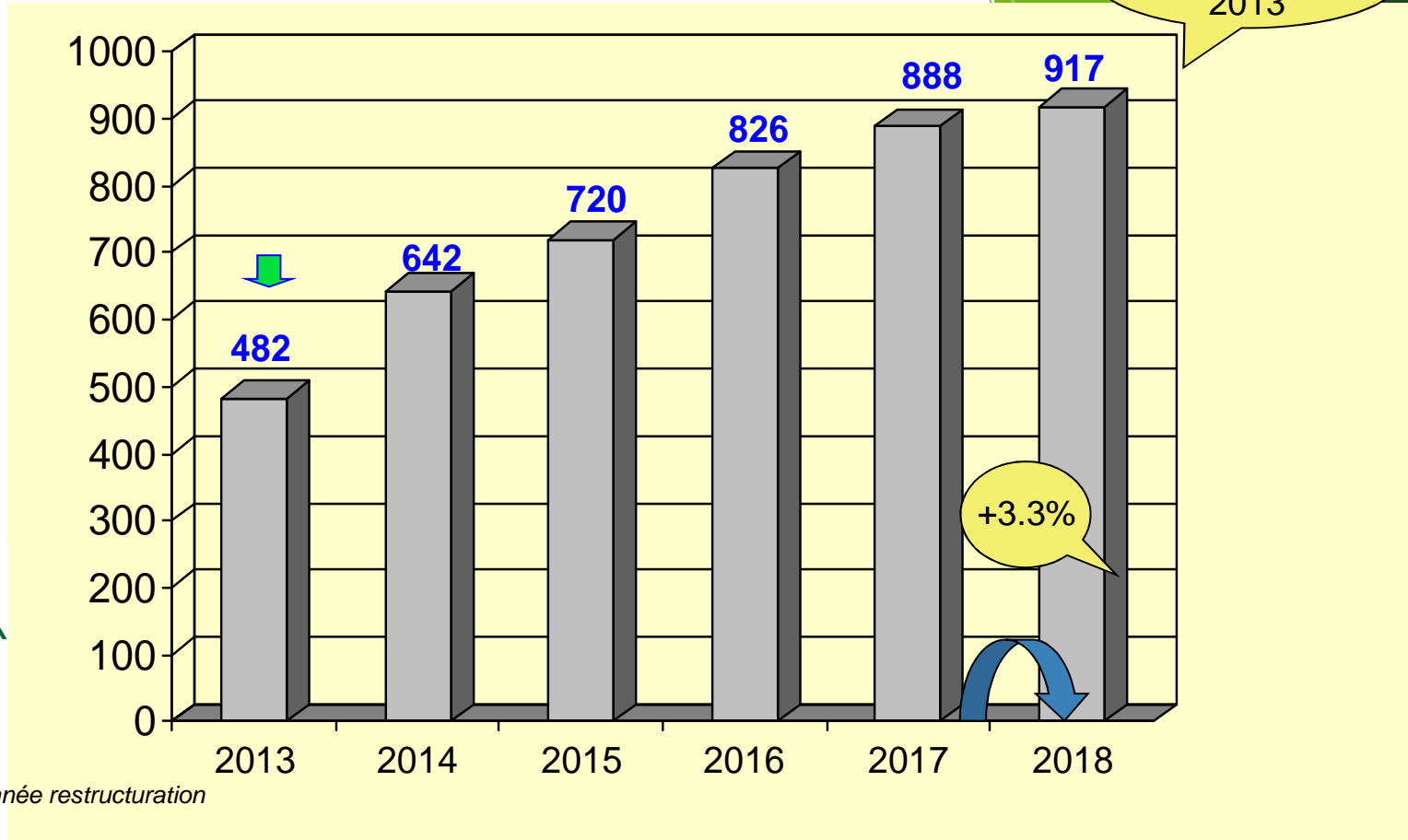
4 100 propriétaires
(ASL, GF, sté Sarde..)

+ 8%
Nouveaux adh.

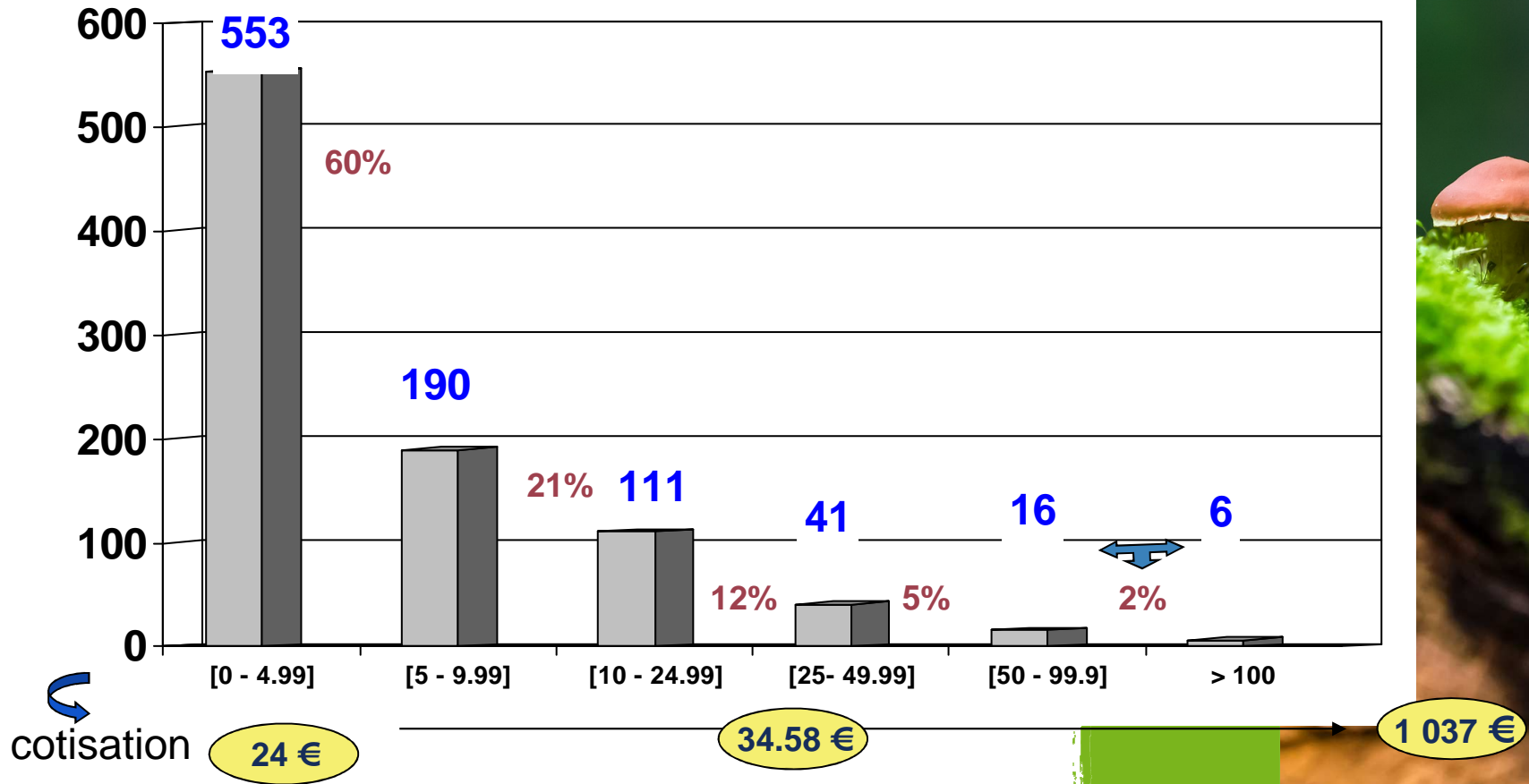
8 183 ha

8.92 ha/ adh

Evolution des adhésions



Adhésions par tranche de surface (ha)



CALCUL DE LA COTISATION

Propriété < à 6 ha

Cotisation base
« Parlons Forêt » = 18 €
= 6 €

Fixe
24 €

Propriété > à 6 ha

Part fixe = 14 €
Part variable = 1.7 € x S*
« Parlons Forêt » = 6 €

variable

S = surface ha

Adhérer = bénéficier d'une couverture
Responsabilité civile forêt.
(indispensable de déclarer toutes les parcelles
boisées)



Gestion des cotisations sous logiciel du Syndical - SPF35-
-Chaque syndicat conserve l'entière propriété des données,
et s'interdit tout usage et transfert à un tiers.
-La Fédération Nationale dispose d'un service juridique (CNIL)



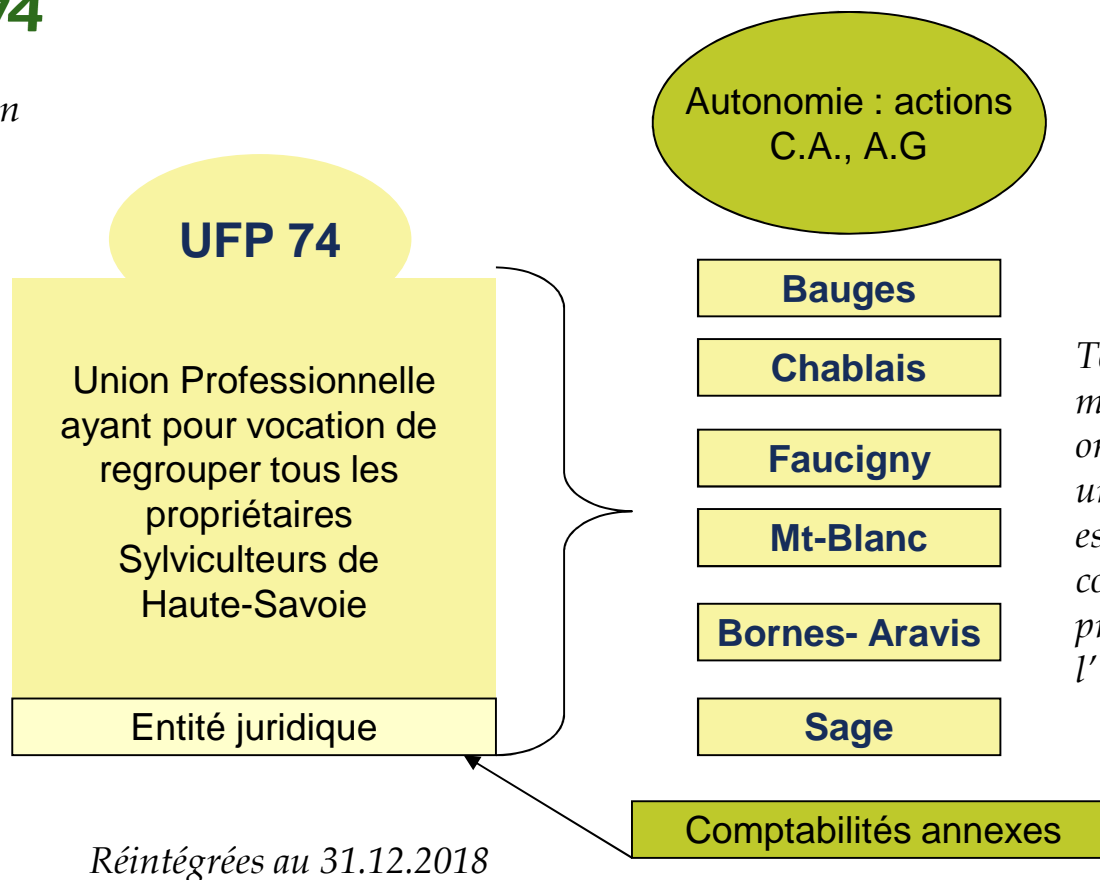
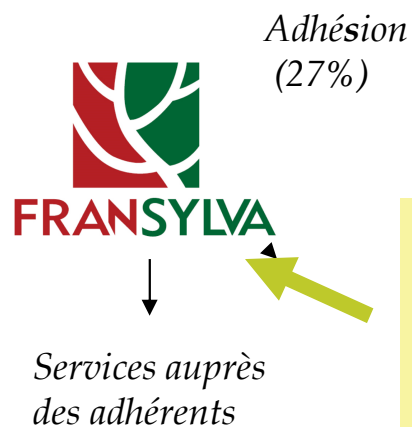
Comptes Financiers 2018

*Jenny Schaller, trésorière de l'UFP74
Marie-Grâce Tenand, service administratif*

- Les comptes annuels couvrent l'année civile 2018
- Compte tenu de l'activité, et du montant des ressources, l'UFP74 n'a pas d'obligation comptable spécifique.
- Les montants sont enregistrés TTC



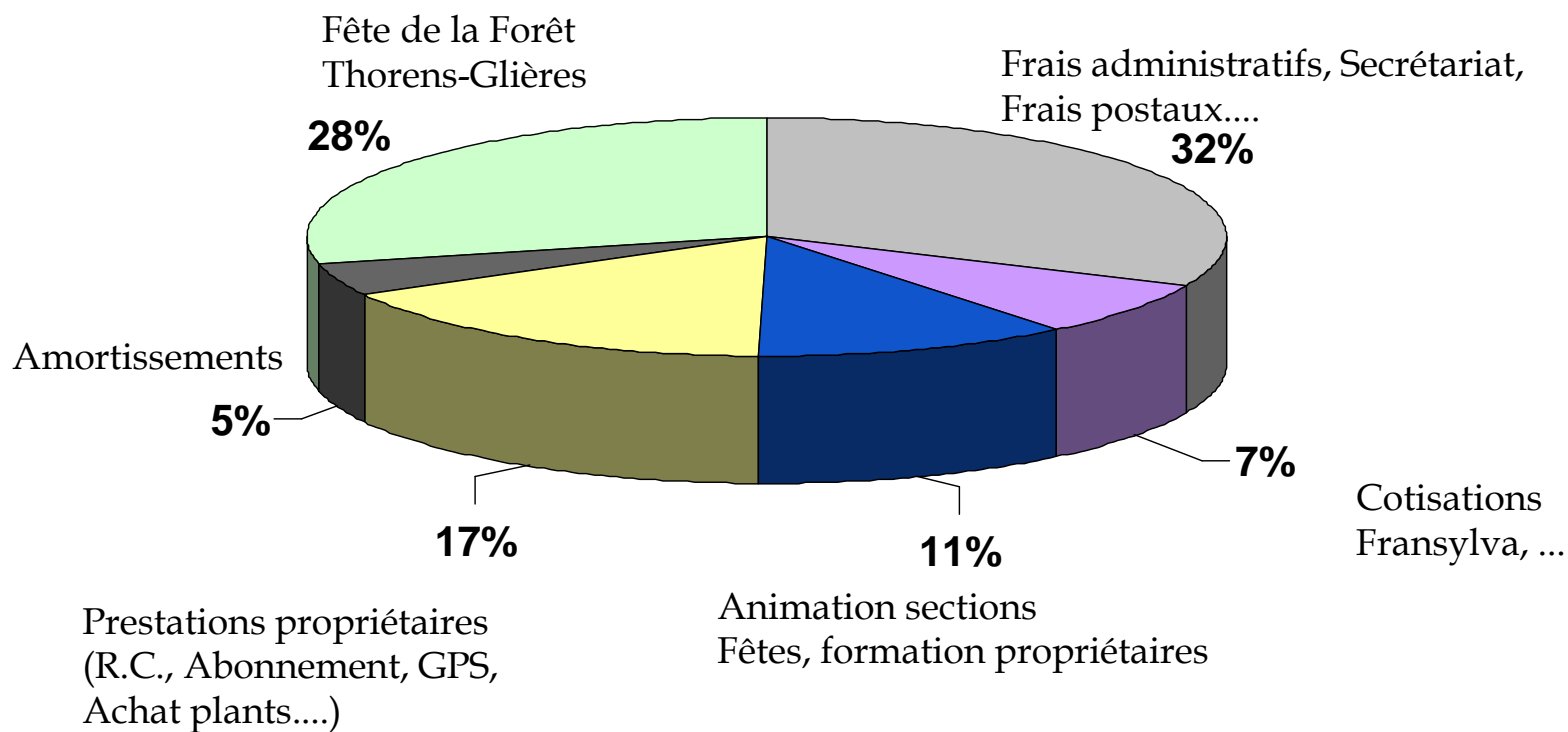
Organisation de l'UFP 74



*Toute
manifestation
organisée par
une section
est considérée
comme un
projet de
l'UFP 74*

Analyse des charges 2018

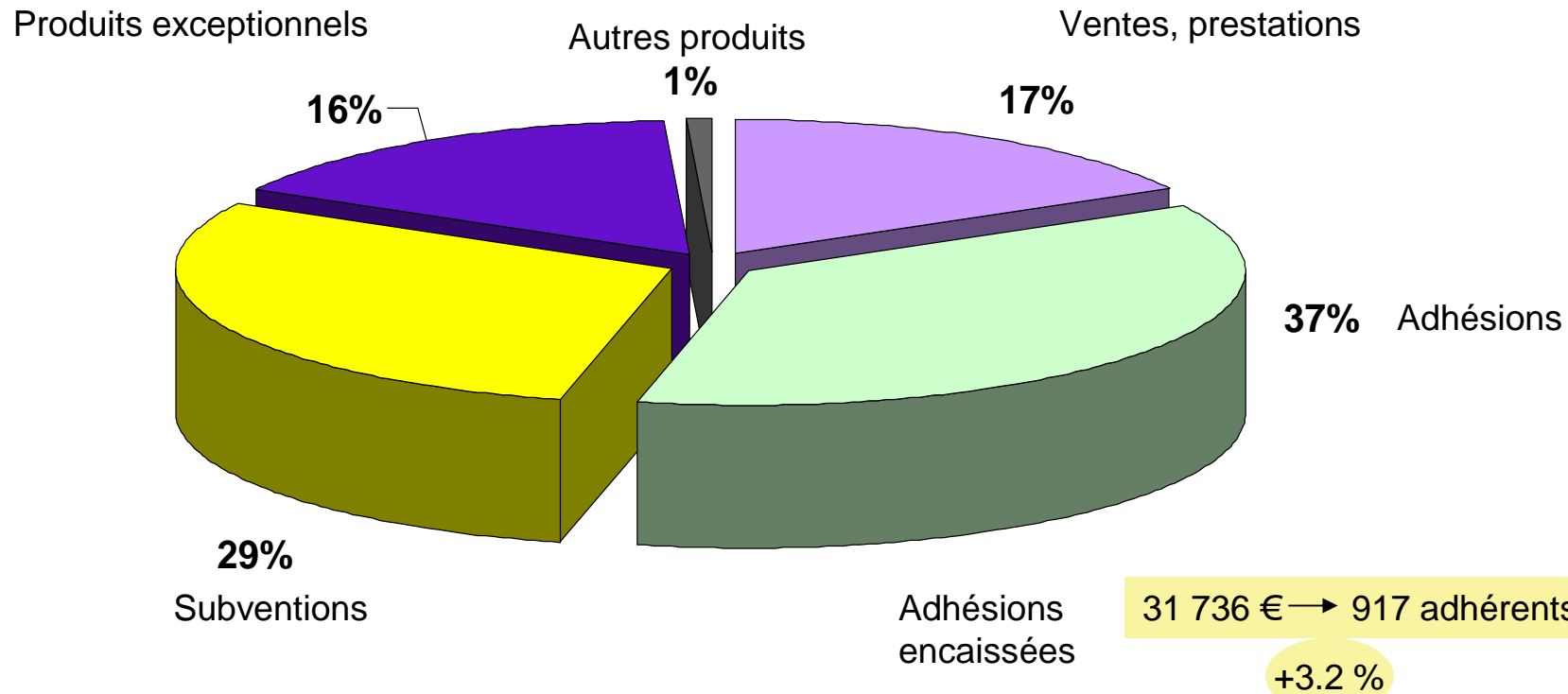
88 033 €



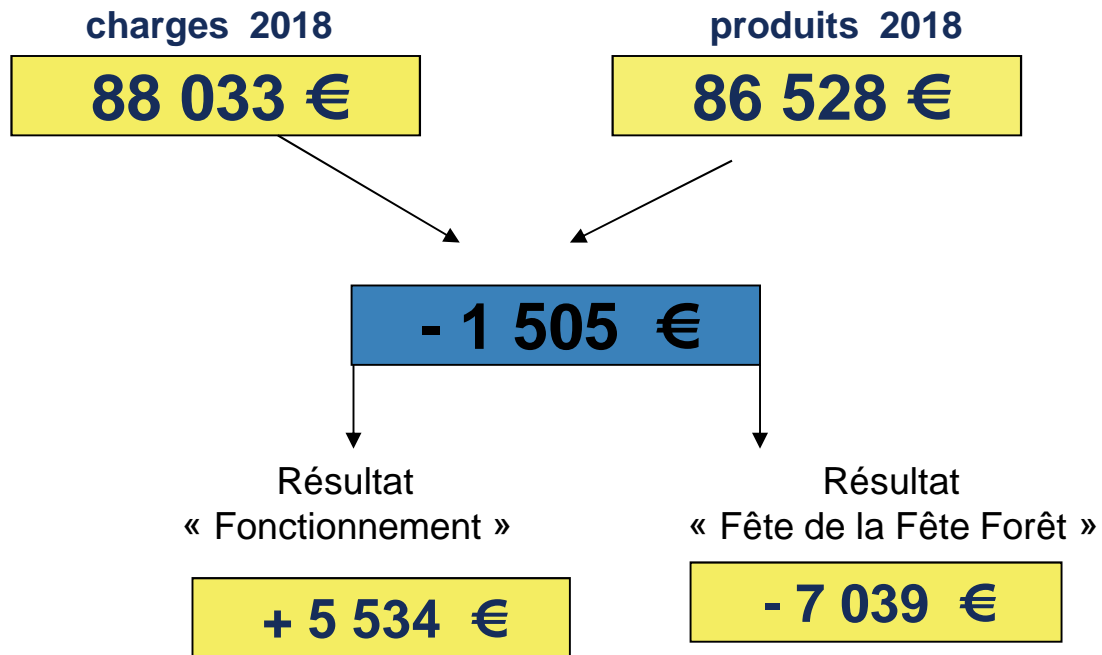


Analyse des produits 2018

86 528 €



Compte de résultat 2018



Analyse financière « Fête de la Forêt »



Emplois directes	
FRAIS DE TIMBRAGE	543 €
SIGNALISATION, SECURITE	2 311 €
ACHATS (divers + boissons)	1 932 €
LOCATION CHAPITEAUX,...	9 950 €
ASSURANCE	1 453 €
PRESTATIONS, (terrassage, débardage cheval, sono...)	4 050 €
CADEAUX VISITEURS (sac+ plants)	1 875 €
BENEVOLES	2 960 €

25 074 €

Ressources directes	
RECETTES BUVETTES	2 535 €
PARTICIPATION Crédit Mutuel	1 000 €
SUBVENTION CSMB	5 000 €
REPRISE réserve sur action (Résultat n-1)	9 500 €

Résultat de l'action
- 7 039 €

18 035 €

couvert en partie par fonctionnement 2018



Compte de résultat 2018

CHARGES		TTC (€)	PRODUITS		TTC (€)
- Achats plants, petit matériel, fourniture		6 173,15	- Cotisations adhérents		31 735,89
:- Plants	4 398,97		:- Cotisations base UFP 74	24 242,18	
:- Autres matériel	577,19		:- Forestier privé	5 718,00	
:- Fournitures bureau	1 196,99		:- RC Forêt	1 775,71	
- Charges externes		52 589,79	- Ventés diverses		14 696,55
:- Maintenance informatique	737,40		:- Plants	4 535,58	
:- Assurances RC UFP74 + RC Forêt	2 411,82		:- Prestations GPS	4 016,26	
:- "Parlons Forêt" abonnements	5 867,60		:- Manifestations	809,41	
:- Frais utilisation GPS	2 013,08		:- Fête de la Forêt dont participations CM	3 535,30	
:- Mise à disposition secrétariat	16 105,00		:- Participation Euroforest	1 800,00	
:- Communication, Animation, Euroforest	9 954,63		- Subventions : CSMB Fonctionnement		25 300,00
:- Missions réceptions	3 305,67		:- Fonctionnement	20 300,00	
:- Frais Postaux et télécommunications	5 371,54		:- Fête de la Forêt	5 000,00	
:- Frais Bancaires & assimilés	283,05		- Autres produits de gestion courante		28,26
:- Cotisations FPF	5 831,00		- Produits financiers		610,08
:- Autres cotisations	709,00		- Produits exceptionnel (Q/P sub. Sur Invest.)		14 157,19
- Fête de la Forêt		25 074,08	:- Cession immobilisation	300,00	
- Autres charges de gestion courante		85,24	:- Q/Part de la subvention d'invest.	500,00	
- Charges sur exercice antérieur		117,57	:- Reprise de la réserve sur action	9 500,00	
- Dotations aux Amortissements		3 992,67	:- Autres produits	3 857,19	
		88 032,50	TOTAL PRODUITS		86 527,97
			Résultat de l'exercice (perte)		- 1504,53
		88 032,50	TOTAL GENERAL		88 032,50

Bilan simplifié au 31.12.2018

ACTIF	brut	amort & prov	net	PASSIF	net
Actif immobilisé				Fonds associatifs et réserves	121 627.87
Immobilisations corporelles	18 690.97	14 299.15	4 391.82	Fonds associatifs	123 132.40
Immobilisations financières	152.45		152.45	Résultats exercice (Perte)	- 1 504.53
			-	Subvention investissement	1 027.78
Total I	18 843.42	14 299.15	4 544.27	Total I	122 655.65
Actif circulant				Dettes :	
Créances	5 081.66		5 081.66	Fournisseurs	25 100.81
Disponibilités			142 606.81	Autres dettes et créiteurs divers	5 129.08
- Chèques à encaisser	2 188.32				
- Comptes bancaires siège	119 427.72				
- Comptes bancaires sections	20 990.77				
Charges constatées d'avance	652.80		652.80		
TOTAL GENERAL	167 184.69	14 299.15	152 885.54	TOTAL GENERAL	152 885.54